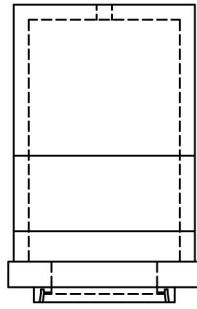
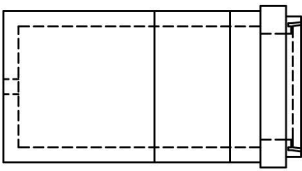


Ansicht A von außen

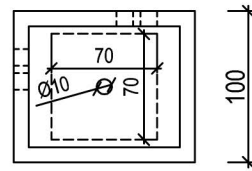


120

Ansicht D von außen

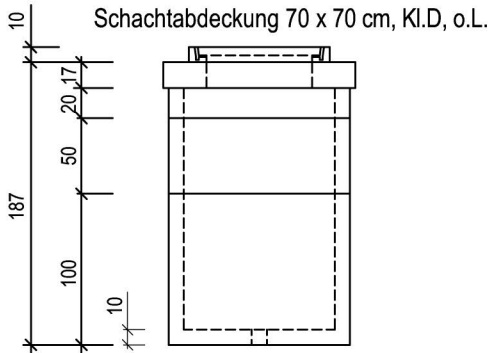
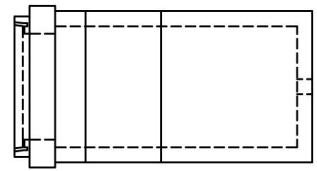


10
80
10



10 100 10

Ansicht B von außen



Ansicht C von außen

- Gewicht
- Deckenplatte 0,37 to
- Zwischenrahmen 0,20 to
- Zwischenrahmen 0,50 to
- Bodenteil 1,15 to

hier können Sie Ihre gewünschten Muffen bzw. Einbauteile wie Dichtpackungen, Erdungen oder Sollbruchstellen einzeichnen. Der Schacht wird nach Ihren Vorgaben gefertigt.

Selbstverständlich auch in anderen Abmessungen.